



**Kawa  
to przyjemność**

**KOLEKCJA  
AUTOMATYCZNYCH  
EKSPRESÓW DO KAWY**



Ponad 111 lat temu Melitta Bentz, gospodyni domowa z Drezna, mając dość gorzkiego smaku kawy i fusów w filiżance, wpadła na pomysł, by za pomocą bibuły ze szkolnego podręcznika swojego syna Willy'ego usunąć nieprzyjemne fusy z kawy. Przeprowadziła eksperyment z użyciem bibuły i podziurawionego miedzianego kubka a już 20 czerwca 1908 roku rozpoczęła swoją działalność firma Melitta, jako prekursor filtracji kawy.

Elektryczne ekspresy do kawy pojawiły się w XIX wieku, ale dopiero w latach 50. wynaleziono maszyny podobne do tych używanych dzisiaj. Na początku lat 60. Melitta, we współpracy z firmą Widman, wprowadziła na rynek swój pierwszy ekspres przelewowy do kawy „MA 120” – maszynę, która stała się historią. W tamtych czasach ekspresy do kawy – z cenami około 120 niemieckich marek – były postrzegane jako dobra luksusowe. Już w 1970 roku ekspresy przelewowe dokonały jednak przełomu. Coraz więcej producentów wchodziło na rynek a ekspresy przelewowe do kawy stawały się produktem masowym. Podstawowa zasada podgrzewania wody, która następnie kapie poprzez zmieloną kawę w filtrze do filiżanki, jest wciąż taka sama – z biegiem lat dokonano jedynie niewielkich modyfikacji.

Natomiast w procesie parzenia w automatycznych ekspresach do kawy gorąca woda przepływa przez świeżo zmieloną kawę pod wysokim ciśnieniem. Ze względu na stosunkowo krótki czas kontaktu kawy z wodą, uwalnia się tylko kilka gorzkich substancji. Wysokie ciśnienie i specjalny zawór tworzą cudowną cremę – dla wyjątkowej przyjemności przy kawie. W pełni automatyczne ekspresy do kawy Melitta® umożliwiają regulowanie mocy i ilości kawy, możesz przygotować z ich pomocą szeroki wybór kawowych specjałów. W zależności od rodzaju kawy oraz ilości ziaren i wody można na przykład przygotować mocne espresso lub café crème. Wiele naszych modeli posiada również funkcję spieniania mleka, dzięki czemu można naprawdę łatwo przygotować kawę mleczną, takie jak cappuccino lub latte macchiato.

Ponieważ większość automatycznych ekspresów do kawy nie pozwala na korzystanie z dwóch rodzajów ziaren kawy jednocześnie, rekomendujemy modele Melitta® z dwukomorowymi pojemnikami na ziarna kawy z funkcją „Bean Select”. Ta funkcja umożliwia wybór między dwoma rodzajami ziaren przy jednym naciśnięciu przycisku (na przykład łagodne ziarna kawy dla kaw mlecznych w jednej komorze i mocne, aromatyczne ziarna dla kaw czarnych w drugiej komorze). Niezależnie od tego, czy lubisz café crème rano czy espresso po obiedzie – wybrany rodzaj ziaren jest zawsze świeżo mielony dla każdej filiżanki. Za pomocą osobnego pojemnika na mieloną kawę można również użyć ziaren, które zostały już wcześniej zmielone. Wiele automatycznych ekspresów Melitta® pozwala również na przygotowanie dwóch filiżanek kawy (również mlecznej!) w tym samym czasie i posiada jeszcze więcej przydatnych funkcji.



@melitta\_polska

www.melitta.pl



# BARISTA TS SMART®



ZDOBYWCA  
NAGRODY PLUS X  
TYTUŁ NAJLEPSZEJ  
MARKI ROKU 2020  
ZA NASZE W PEŁNI  
AUTOMATYCZNE  
EKSPRESY DO KAWY



Melitta® Barista TS Smart®	Numer modelu	GTIN 40.06508.
PLUS stal nierdzewna	F86/0-400	22402.9
stal nierdzewna	F86/0-100	21785.4
srebrny/czarny	F85/0-101	21784.7



Melitta® Barista TS Smart® może naprawdę wiele. Na przykład, może przygotować 21 różnych kawowych specjałów. Z odpowiednimi ziarnami kawy, zgodnie z oryginalną recepturą lub Twoim kreatywnym pomysłem. Ale to zdecydowanie nie wszystko. Co by było, gdybyś na pytanie „Czy Twój smartfon może zrobić kawę?” mógł zrelaksowanym tonem odpowiedzieć „Jasne, oczywiście.”? Teraz możesz! Dzięki aplikacji Melitta® Connect możesz sterować przygotowaniem kawy i zarządzać wieloma innymi funkcjami za pomocą smartfona.

Czy to nie jest mądre?

## NAJWAŻNIEJSZE CECHY:



### Młynek cichy jak szept

W urządzeniach Melitta® nawet w trybie turbo nie słyszysz (prawie) nic, ponieważ Twój w pełni automatyczny ekspres wyposażony jest w superszybki, a jednocześnie cichy jak szept młynek. Przerwane rozmowy, ponieważ ktoś „chce zrobić szybką kawę” to historia. Nie musisz też obawiać się gniewu sąsiadów, obudzonych Twoim pragnieniem wypicia kawy o 3 nad ranem.



### 21 kawowych przepisów

Cenisz sobie różnorodność? Twój w pełni automatyczny ekspres do kawy spełni wiele Twoich życzeń. Wybierz cztery klasyki - espresso, café crème, cappuccino lub latte macchiato – za pomocą lekkiego dotknięcia. Użyj menu, aby przygotować 17 innych kawowych specjałów, takich jak flat white, ristretto, americano lub espresso doppio.



### Automatic Bean Select – Automatyczny wybór rodzaju ziaren

Nie te ziarna kawy? Spróbujmy innych... Innowacyjny, automatyczny wybór rodzaju ziaren kawy, wybierze odpowiednie ziarno do Twojej ulubionej kawy z dwukomorowego pojemnika, automatycznie lub zgodnie z Twoją prośbą. Aby Twoja kawa nie była zbyt słaba, aktywne monitorowanie ilości ziaren kawy zapobiega mieleniu młynka na pusto, podczas przygotowania kawy. W pełni automatyczny ekspres poinformuje Cię, kiedy należy uzupełnić pojemnik na ziarna kawy.



### Technologia filtra Pro Aqua

By jeszcze bardziej poprawić smak kawy, użyj filtra do wody Melitta® Pro Aqua. Co więcej, jeżeli go używasz, Twój ekspres musi być odkamieniany tylko raz w roku\*. Dlaczego? To logiczne, filtr zapobiega osadzeniu się kamienia w układzie wodnym tak długo, jak to możliwe. To trochę kosztuje, ale warto. (\* W przypadku filizanki o pojemności 120 ml, parzenia 6 filizanek dziennie i wymiany filtra 6 razy zgodnie ze specyfikacją urządzenia).

## WYJĄTKOWA PRZYJEMNOŚĆ Z KAWY



### Pamięć Moja Kawa (8 profili)

Zmagasz się z zapamiętaniem wszystkich swoich ulubionych przepisów na kawę? Nie martw się. W pełni automatyczny ekspres do kawy zapamięta Twoje preferencje dotyczące kawy. Dzięki funkcji „Pamięć Moja Kawa” możesz ustawić swoje ulubione specjały kawowe bez konieczności studiowania informatyki. I zanim inni w domu lub w biurze będą zazdrościli, możesz się z nimi podzielić - Twój ekspres zapamięta preferencje dla ośmiu osób.



### Funkcja IntenseAroma

Życzysz sobie nieco więcej smaku? W takim razie zamiast standardowego procesu parzenia wybierz opcję IntenseAroma. Daje ona szczególnie intensywny smak kawy - przy użyciu tej samej ilości kawy i wody.



### Best Aroma System Plus

Aromat należy do kawy, nie do powietrza. Funkcja „Bean to Cup” zapewnia, że tylko wymagana ilość ziaren jest świeżo mielona i natychmiast zużywana. Mielenie do opróżnienia zapewnia, że młynek mielił aż do całkowitego opróżnienia, dzięki czemu pozostawia kawy nie mają wpływu na smak następnej kawy. Pokrywa Aroma-safe® zapewnia szczelne zamknięcie, dzięki czemu ziarna kawy zachowują swój smak przez długi czas.



### Italian Preparation Process – Włoski proces przygotowania

Kawa? Mleko? Spienione mleko? Jaka była właściwa kolejność? Dobrze, jeżeli znasz oryginalne włoskie przepisy. Sprytny Włoski proces przygotowania gwarantuje, że składniki dodawane są w odpowiedniej kolejności. W końcu kto jest w stanie zapamiętać, że do latte macchiato espresso dodaje się tylko po mleku i spienionym mleku? Nawiasem mówiąc, w przypadku cappuccino jest dokładnie odwrotnie...

## INTUICYJNA OBSŁUGA



### Kolorowy wyświetlacz TFT

Czytelny i przejrzysty. Kolorowy wyświetlacz TFT o wysokiej rozdzielczości umożliwia intuicyjne korzystanie z urządzenia. Instrukcje krok po kroku poprowadzą Cię przez menu w zrozumiałym sposób.



### One Touch – Jedno dotknięcie

Na co masz ochotę? Espresso, café crème, cappuccino czy latte macchiato? Nie ma nic prostszego. Te specjały kawowe zostały fabrycznie zaprogramowane i można je wybrać jednym dotknięciem. Ciepłe mleko, spienione mleko lub gorąca woda są również łatwo i wygodnie dostępne z One Touch.



### Touch & Slide – Dotknij i przesuń

Tak samo jak w przypadku smartfona, dzięki innowacyjnej funkcji Touch & Slide możesz używać w pełni automatycznego ekspresu do kawy, po prostu delikatnie dotykając panelu dotykowego.



### Double Cup Mode – Tryb dwóch filizanek

Razem lepiej – z funkcją Double Cup możesz jednocześnie przygotować dwie filizanki wielu kawowych specjałów z mlekiem lub bez. Oczywiście, to również dobre dla tych, którzy piją dużo kawy.



### Dozownik All-in-One z podświetleniem LED

Podstaw filizankę, wybierz kawę... i idź po ciasteczka? Pomimo, że ekspres posiada oddzielne dysze do kawy, mleka i gorącej wody, nie ma potrzeby przesuwania filizanki podczas przygotowania kawy. Abyś mógł używać oryginalnych, wysokich szklanek do latte macchiato, dozownik regulowany jest na wysokość do 140 mm, bez użycia specjalnych narzędzi. Specjalnie udogodnienie dla tych, którym rano przeszkadza silne światło - zintegrowane podświetlenie LED pozwala przygotować kawę korzystając z łagodnego oświetlenia.

## LATWE CZYSZCZENIE I PIELĘGNACJA



### Wymonowana jednostka zaparzania

Byłoby miło, gdyby to było proste, prawda? Dzięki Melitta® jest... Całą jednostkę zaparzania można wyjąć i łatwo wyczyścić. Dzięki temu wnętrze urządzenia jest również dostępne, więc można je bez problemu wyczyścić.



### Elastyczny, dołączany system mleczny

W zepsutym mleku nie ma nic śmiesznego. Dobrą wiadomością jest to, że pojemnik na mleko nadaje się do zmywania w zmywarce i mieści się w dowolnej lodowce. System mleczny również jest łatwy do utrzymania czystości, ponieważ jest całkowicie oddzielony od systemu kawowego. Łatwy do odłączenia i wyczyszczenia.



### Easy Steam Cleaning – Łatwe czyszczenie parą

Szybkie i higieniczne - za każdym razem, gdy wypijesz napój z mlekiem, Twój w pełni automatyczny ekspres wyczyści części mające kontakt z mlekiem. Po naciśnięciu przycisku gorąca woda i para zasygnalizują dokładne czyszczenie. A Ty możesz po prostu cieszyć się kawą.

\* Uwaga: Pomimo automatycznego dozowania i mielenia aż do opróżnienia młynka, po zmianie typu ziaren w młynku mogą znajdować się jeszcze niewielkie ilości poprzedniego typu ziaren.

# BARISTA T SMART®



ZDOBYWCA  
NAGRODY PLUS X  
TYTUŁ NAJLEPSZEJ  
MARKI ROKU 2020  
ZA NASZE W PEŁNI  
AUTOMATYCZNE  
EKSPRESY DO KAWY

Melitta® Barista T Smart® Numer modelu GTIN 40.06508.

stal nierdzewna	F84/0-100	21782.3
stal nierdzewna	F83/1-101	21769.4
czarny	F83/0-102	21780.9
srebrny/czarny	F83/0-101	21781.6



Melitta® Barista T Smart® może naprawdę wiele. Na przykład, może przygotować 18 różnych kawowych specjałów. Z odpowiednimi ziarnami kawy, zgodnie z oryginalną recepturą lub Twoim kreatywnym pomysłem. Ale to zdecydowanie nie wszystko. Co by było, gdybyś na pytanie „Czy Twój smartfon może zrobić kawę?” mógł zrelaksowanym tonem odpowiedzieć „Jasne, oczywiście.”? Teraz możesz! Dzięki aplikacji Melitta® Connect możesz sterować przygotowaniem kawy i zarządzać wieloma innymi funkcjami za pomocą smartfona.

Czy to nie jest mądre?

## NAJWAŻNIEJSZE CECHY:



### Młynek cichy jak szept

W urządzeniach Melitta® nawet w trybie turbo nie słyszysz (prawie) nic, ponieważ Twój w pełni automatyczny ekspres wyposażony jest w superszybki, a jednocześnie cichy jak szept młynek. Przerwane rozmowy, ponieważ ktoś „chce zrobić szybką kawę” to historia. Nie musisz też obawiać się gniewu sąsiadów, obudzonych Twoim pragnieniem wypicia kawy o 3 nad ranem.



### 18 kawowych przepisów

Cenisz sobie różnorodność? Twój w pełni automatyczny ekspres do kawy spełni wiele Twoich życzeń. Wybierz cztery klasyki - espresso, café crème, cappuccino lub latte macchiato – za pomocą lekkiego dotknięcia. Użyj menu, aby przygotować 14 innych kawowych specjałów, takich jak flat white, ristretto, americano lub espresso doppio.



### Manual Bean Select – Ręczny wybór rodzaju ziaren

Nie te ziarna kawy? Spróbujmy innych... Aby zawsze uzyskać najlepszy smak kawowych specjałów, dwukomorowy pojemnik „Bean Select” można napełnić dwoma rodzajami ziaren kawy. Zawsze wybieraj delikatną, łagodną ziarną kawy umieszczając ją w jednej komorze a aromatyczne, mocne ziarno espresso w drugiej.



### Technologia filtra Pro Aqua

By jeszcze bardziej poprawić smak kawy, użyj filtra do wody Melitta® Pro Aqua. Co więcej, jeżeli go używasz, Twój ekspres musi być odkamieniany tylko raz w roku\*. Dlaczego? To logiczne, filtr zapobiega osadzeniu się kamienia w układzie wodnym tak długo, jak to możliwe. To trochę kosztuje, ale warto. (\* W przypadku filizanki o pojemności 120 ml, parzenia 6 filizanek dziennie i wymiany filtra 6 razy zgodnie ze specyfikacją urządzenia).

## WYJĄTKOWA PRZYJEMNOŚĆ Z KAWY



### Pamięć Moja Kawa (4 profile)

Zmagasz się z zapamiętaniem wszystkich swoich ulubionych przepisów na kawę? Nie martw się. W pełni automatyczny ekspres do kawy zapamięta Twoje preferencje dotyczące kawy. Dzięki funkcji „Pamięć Moja Kawa” możesz ustawić swoje ulubione specjały kawowe bez konieczności studiowania instrukcji. I zanim inni w domu lub w biurze będą zaszczęśli, możesz się z nimi podzielić - Twój ekspres zapamięta preferencje dla czterech osób.



### Funkcja IntenseAroma

Zyczysz sobie nieco więcej smaku? W takim razie zamiast standardowego procesu parzenia wybierz opcję IntenseAroma. Daje ona szczególnie intensywny smak kawy - przy użyciu tej samej ilości kawy i wody.



### Best Aroma System

Aromat należy do kawy, nie do powietrza. Funkcja „Bean to Cup” zapewnia, że tylko wymagana ilość ziaren jest świeżo mielona i natychmiast używana.\* Pokrywa Aromasafe® zapewnia szczelne zamknięcie, dzięki czemu ziarna kawy zachowują swój smak przez długi czas. Ciemno zabarwiony pojemnik nie przepuszcza światła, co może wpłynąć na smak kawy, a tym samym chronić smak i aromat kawy.



### Italian Preparation Process – Włoski proces przygotowania

Kawa? Mleko? Spienione mleko? Jaka była właściwa kolejność? Dobrze, jeżeli znasz oryginalne włoskie przepisy. Sprytny Włoski proces przygotowania gwarantuje, że składniki dodawane są w odpowiedniej kolejności. W końcu kto jest w stanie zapamiętać, że do latte macchiato espresso dodaje się tylko po mleku i spienionym mleku? Nawiasem mówiąc, w przypadku cappuccino jest dokładnie odwrotnie...

## INTUICYJNA OBSŁUGA



### Kolorowy wyświetlacz TFT

Czytelny i przejrzysty. Kolorowy wyświetlacz TFT o wysokiej rozdzielczości umożliwia intuicyjne korzystanie z urządzenia. Instrukcje krok po kroku poprowadzą Cię przez menu w zrozumiały sposób.



### One Touch – Jedno dotknięcie

Na co masz ochotę? Espresso, café crème, cappuccino czy latte macchiato? Nie ma nic prostszego. Te specjały kawowe zostały fabrycznie zaprogramowane i można je wybrać jednym dotknięciem. Ciepłe mleko, spienione mleko lub gorąca woda są również łatwo i wygodnie dostępne z One Touch.



### Touch & Slide – Dotknij i przesunij

Tak samo jak w przypadku smartfona, dzięki innowacyjnej funkcji Touch & Slide możesz używać w pełni automatycznego ekspresu do kawy, po prostu delikatnie dotykając panelu dotykowego.



### Double Cup Mode – Tryb dwóch filizanek

Razem lepiej – z funkcją Double Cup możesz jednocześnie przygotować dwie filiżanki wielu kawowych specjałów z mlekiem lub bez. Oczywiście, to również dobre dla tych, którzy piją dużo kawy.



### Dozownik All-in-One

Podstaw filizankę, wybierz kawę... i idź po ciasteczka? Pomimo, że ekspres posiada oddzielne dysze do kawy, mleka i gorącej wody, nie ma potrzeby przesuwania filizanki podczas przygotowania kawy. Abyś mógł używać oryginalnych, wysokich szklanek do latte macchiato, dozownik regulowany jest na wysokość do 140 mm, bez użycia specjalnych narzędzi.

## ŁATWE CZYSZCZENIE I PIELĘGNACJA



### Wymowiona jednostka zaparzenia

Byłoby miło, gdyby to było proste, prawda? Dzięki Melitta® jest... Całą jednostkę zaparzenia można wyjąć i łatwo wyczyścić. Dzięki temu wnętrze urządzenia jest również dostępne, więc można je bez problemu wyczyścić.



### Elastyczny, dołączany system mleczny

W zepsutym mleku nie ma nic śmiesznego. Dobrą wiadomością jest to, że pojemnik na mleko nadaje się do zmywania w zmywarce i mieści się w dowolnej lodówce. System mleczny również jest łatwy do utrzymania czystości, ponieważ jest całkowicie oddzielony od systemu kawowego. Łatwy do odłączenia i wyczyszczenia.



### Easy Steam Cleaning – Łatwe czyszczenie parą

Szybkie i higieniczne – za każdym razem, gdy wypijesz napój z mlekiem, Twój w pełni automatyczny ekspres wyczyści części mające kontakt z mlekiem. Po naciśnięciu przycisku gorąca woda i para zaczynają dokładne czyszczenie. A Ty możesz po prostu cieszyć się kawą.

\* Uwaga: Po ręcznej zmianie rodzaju ziaren kawy, ziarna poprzedniego typu nadal znajdują się w młynku i zostaną zużyte, a przejście do nowego typu ziaren kawy nastąpi po około 2-3 zaparzonych filizankach, zależnie od ustawień mocy kawy.

PREMIUM

COMFORT

STANDARD

# BARISTA T



ZDOBYWCA  
NAGRODY PLUS X  
TYTUŁ NAJLEPSZEJ  
MARKI ROKU 2020  
ZA NASZE W PEŁNI  
AUTOMATYCZNE  
EKSPRESY DO KAWY



Melitta® Barista T Numer modelu GTIN 40.06508.  
czarny F83/0-002 22370.1

Melitta® Barista T może naprawdę wiele. Na przykład może bardzo łatwo przygotować 18 różnych specjałów kawowych przy pomocy funkcji OneTouch. Z odpowiednimi ziarnami, według oryginalnej włoskiej receptury lub zgodnie z własnymi preferencjami. Aromat kawy można łatwo regulować za pomocą funkcji Intense Aroma a z funkcją Double Cup można przygotować nawet dwie filiżanki kawy czarnej lub z mlekiem w tym samym czasie. Dzięki cichej pracy młynka nikogo nie obudzisz rano.

Oto Barista dla każdego!

**NAJWAŻNIEJSZE CECHY:**



**Młynek cichy jak szept**  
W urządzeniach Melitta® nawet w trybie turbo nie słyszysz (prawie) nic, ponieważ Twój w pełni automatyczny ekspres wyposażony jest w superszybki, a jednocześnie cichy jak szept młynek. Przerwane rozmowy, ponieważ ktoś „chce zrobić szybką kawę” to historia. Nie musisz też obawiać się gniewu sąsiadów, obudzonych Twoim pragnieniem wypicia kawy o 3 nad ranem.



**Manual Bean Select – Ręczny wybór rodzaju ziarna**  
Nie te ziarna kawy? Spróbujmy innych... Aby zawsze uzyskać najlepszy smak kawowych specjałów, dwukomorowy pojemnik „Bean Select” można napełnić dwoma rodzajami ziaren kawy. Zmierzycją delikatnie, łagodne ziarna kawy umieszcza się w jednej komorze a aromatyczne, mocne ziarna espresso w drugiej.



**18 kawowych przepisów**  
Cenisz sobie różnorodność? Twój w pełni automatyczny ekspres do kawy spełni wiele Twoich życzeń. Wybierz cztery klasyki - espresso, café crème, cappuccino lub latte macchiato – za pomocą lekkiego dotknięcia. Użyj menu, aby przygotować 14 innych kawowych specjałów, takich jak flat white, ristretto, americano lub espresso doppio.



**Technologia filtra Pro Aqua**  
By jeszcze bardziej poprawić smak kawy, użyj filtra do wody Melitta® Pro Aqua. Co więcej, jeżeli go używasz, Twój ekspres musi być odkamieniany tylko raz w roku\*. Dlaczego? To logiczne, filtr zapobiega osadzeniu się kamienia w układzie wodnym tak długo, jak to możliwe. To trochę kosztuje, ale warto. (\* W przypadku filiżanki o pojemności 120 ml, parzenia 6 filiżanek dziennie i wymiany filtra 6 razy zgodnie ze specyfikacją urządzenia).

**WYJĄTKOWA PRZYJEMNOŚĆ Z KAWY**



**Pamięć Moja Kawa (4 profile)**  
Zmagasz się z zapamiętaniem wszystkich swoich ulubionych przepisów na kawę? Nie martw się. W pełni automatyczny ekspres do kawy zapamięta Twoje preferencje dotyczące kawy. Dzięki funkcji „Pamięć Moja Kawa” możesz ustawić swoje ulubione specjały kawowe bez konieczności studiowania instrukcji. I zanim inni w domu lub w biurze będą zazdrościli, możesz się z nimi podzielić - Twój ekspres zapamięta preferencje dla czterech osób.



**Best Aroma System**  
Aromat należy do kawy, nie do powietrza. Funkcja „Bean to Cup” zapewnia, że tylko wymagana ilość ziaren jest świeżo mielona i natychmiast używana.\* Pokrywa Aromasafe® zapewnia szczelne zamknięcie, dzięki czemu ziarna kawy zachowują swój smak przez długi czas. Ciemno zabarwiony pojemnik nie przepuszcza światła, co może wpłynąć na smak kawy, a tym samym chronić smak i aromat kawy.



**Funkcja IntenseAroma**  
Zyczysz sobie nieco więcej smaku? W takim razie zamiast standardowego procesu parzenia wybierz opcję IntenseAroma. Daje ona szczególnie intensywny smak kawy - przy użyciu tej samej ilości kawy i wody.



**Italian Preparation Process – Włoski proces przygotowania**  
Kawa? Mleko? Spienione mleko? Jaka była właściwa kolejność? Dobrze, jeżeli znasz oryginalne włoskie przepisy. Sprytny Włoski proces przygotowania gwarantuje, że składniki dodawane są w odpowiedniej kolejności. W końcu kto jest w stanie zapamiętać, że do latte macchiato espresso dodaje się tylko po mleku i spienionym mleku? Nawiasem mówiąc, w przypadku cappuccino jest dokładnie odwrotnie...

**INTUICYJNA OBSŁUGA**



**Kolorowy wyświetlacz TFT**  
Czytelny i przejrzysty. Kolorowy wyświetlacz TFT o wysokiej rozdzielczości umożliwia intuicyjne korzystanie z urządzenia. Instrukcje krok po kroku poprowadzą Cię przez menu w zrozumiały sposób.



**Double Cup Mode – Tryb dwóch filiżanek**  
Razem lepiej – z funkcją Double Cup możesz jednocześnie przygotować dwie filiżanki wielu kawowych specjałów z mlekiem lub bez. Oczywiście, to również dobre dla tych, którzy piją dużo kawy.



**One Touch – Jedno dotknięcie**  
Na co masz ochotę? Espresso, café crème, cappuccino czy latte macchiato? Nie ma nic prostszego. Te specjały kawowe zostały fabrycznie zaprogramowane i można je wybrać jednym dotknięciem. Ciepłe mleko, spienione mleko lub gorąca woda są również łatwo i wygodnie dostępne z One Touch.



**Dozownik All-in-One**  
Podstaw filiżankę, wybierz kawę... i idź po ciasteczka? Pomimo, że ekspres posiada oddzielne dysze do kawy, mleka i gorącej wody, nie ma potrzeby przesuwania filiżanki podczas przygotowania kawy. Abyś mógł używać oryginalnych, wysokich szklanek do latte macchiato, dozownik regulowany jest na wysokość do 140 mm, bez użycia specjalnych narzędzi.



**Touch & Slide – Dotknij i przesunij**  
Dzięki innowacyjnej funkcji Touch & Slide możesz używać w pełni automatycznego ekspresu do kawy, po prostu delikatnie dotykając panelu dotykowego.

**ŁATWE CZYSZCZENIE I PIELĘGNACJA**



**Wymowana jednostka zaparzenia**  
Byłoby miło, gdyby to było proste, prawda? Dzięki Melitta® jest... Całą jednostkę zaparzenia można wyjąć i łatwo wyczyścić. Dzięki temu wnętrze urządzenia jest również dostępne, więc można je bez problemu wyczyścić.



**Easy Steam Cleaning – Łatwe czyszczenie parą**  
Szybkie i higieniczne – za każdym razem, gdy wypijesz napój z mlekiem, Twój w pełni automatyczny ekspres wyczyści części mające kontakt z mlekiem. Po naciśnięciu przycisku gorąca woda i para zaczynają dokładne czyszczenie. A Ty możesz po prostu cieszyć się kawą.



**Elastyczny, dołączany system mleczny**  
W zepsutym mleku nie ma nic śmiesznego. Dobrą wiadomością jest to, że pojemnik na mleko nadaje się do zmywania w zmywarce i mieści się w dowolnej lodówce. System mleczny również jest łatwy do utrzymania czystości, ponieważ jest całkowicie oddzielony od systemu kawowego. Łatwy do odłączenia i wyczyszczenia.

\* Uwaga: Po ręcznej zmianie rodzaju ziaren kawy, ziarna poprzedniego typu nadal znajdują się w młynku i zostaną zużyte, a przejście do nowego typu ziaren kawy nastąpi o około 2-3 zaparzonych filiżankach, zależnie od ustawień mocy kawy.

## PIKANTNY CHOCOCHOC

GORĄCA PARA: SŁODKA CZEKOLADA  
I PIKANTNE CHILI



### Składniki na 1 szklankę:


- 150 ml mleka
- 10 g gorzkiej czekolady
- 50 ml śmietanki
- Chili w proszku / w płatkach
- 1 szczypta cukru
- 1 espresso

### Przygotowanie:

- Rozpuść czekoladę w mleku podgrzanym na średnim ogniu.
- Ubij śmietanę ze szczyptą chili w proszku i szczyptą cukru.
- Wlej espresso do ogrzanej wcześniej szklanki.
- Dodaj mleko z czekoladą.
- Udekoruj bitą śmietaną i posyp chilli.

## CHOCOCHOC (CIEMNE)

SŁODKO-GORZKA CZEKOLADA W  
TOWARZYSTWIE ESPRESSO – ZWIĘCZONA  
MLECZNĄ PIANKĄ



### Składniki na 1 szklankę:

- 100 ml mleka
- 10 g gorzkiej czekolady (zawierającej co najmniej 70% kakao)
- Espresso
- Spienione mleko

### Przygotowanie:

- Roztop czekoladę w mleku podgrzanym na średnim ogniu.
- Przygotuj espresso i dodaj mleko z czekoladą.
- Udekoruj spienionym mlekiem i od razu serwuj.

PREMIUM

COMFORT

STANDARD

# LATTE SELECT



ZDOBYWCA  
NAGRODY PLUS X  
TYTUŁ NAJLEPSZEJ  
MARKI ROKU 2020  
ZA NASZE W PEŁNI  
AUTOMATYCZNE  
EKSPRESY DO KAWY



Melitta® LatteSelect Numer modelu GTIN 40.06508.  
srebro-czarny F63/0-201 22381.7



Z LatteSelect jedno naciśnięcie przycisku wystarczy, aby cieszyć się doskonałym aromatem kawy. Kolorowy wyświetlacz działający w czasie rzeczywistym sprawia, że obsługa dotykowa jest jeszcze bardziej intuicyjna. Możesz wybrać jeden z dwunastu przepisów lub wypróbować i zapisać swoje własne ustawienia. Dwukomorowy pojemnik na ziarna umożliwia dostosowanie aromatu do Twoich indywidualnych preferencji.

Doskonały aromat kawy jest bliżej, niż kiedykolwiek wcześniej!

## NAJWAŻNIEJSZE CECHY:



### Młynek cichy jak szept

W urządzeniach Melitta® nawet w trybie turbo nie słyszysz (prawie) nic, ponieważ Twój w pełni automatyczny ekspres wyposażony jest w superszybki, a jednocześnie cichy jak szept młynek. Przerwane rozmowy, ponieważ ktoś „chce zrobić szybką kawę” to historia. Nie musisz też obawiać się gniewu sąsiadów, obudzonych Twoim pragnieniem wypicia kawy o 3 nad ranem.



### Manual Bean Select – Ręczny wybór rodzaju ziaren kawy

Nie te ziarna kawy? Spróbujmy innych... Aby zawsze uzyskać najlepszy smak kawowych specjalistów, dwukomorowy pojemnik „Bean Select” można napełnić dwoma rodzajami ziaren kawy. \* Zazwyczaj delikatne, łagodne ziarna kawy umieszcza się w jednej komorze a aromatyczne, mocne ziarna espresso w drugiej. (\* Uwaga: Po ręcznej zmianie rodzaju ziaren kawy, ziarna poprzedniego typu nadal znajdują się w młynku i zostaną zużyte, a przejście do nowego typu ziaren kawy nastąpi po około 2-3 zaparzonych filiżankach, zależnie od ustawień mocy kawy.)




### 12 przepisów na kawę

Cenisz sobie różnorodność? Twój w pełni automatyczny ekspres do kawy spełni wiele Twoich życzeń. Wybierz cztery klasyki - espresso, café crème, cappuccino i latte macchiato – za pomocą lekkiego dotknięcia. Użyj menu, aby przygotować 8 innych kawowych specjalistów, takich jak lungo, americano lub espresso macchiato.



### Technologia filtra Pro Aqua

By jeszcze bardziej poprawić smak kawy, użyj filtra do wody Melitta® Pro Aqua. Co więcej, jeżeli go używasz, Twój ekspres musi być odkamieniany tylko raz w roku \*. Dlaczego? To logiczne: filtr zapobiega osadzeniu się kamienia w układzie wodnym tak długo, jak to możliwe. To trochę kosztuje, ale warto. (\* W przypadku filigranki o pojemności 120 ml, parze-nia 6 filiżanek dziennie i wymiany filtra 6 razy zgodnie ze specyfikacją urządzenia.)



### Łatwa obsługa

Panel dotykowy sprawia, że ekspres jest łatwy w użyciu. Instrukcje, na kolorowym wyświetlaczu TFT o wysokiej rozdzielczości, poprowadzą Cię przez menu w intuicyjny sposób, krok po kroku.



### Wkładka Anti Scratch

Nowo zaprojektowana tacka ociekowa ze stali nierdzewnej posiada wkładkę wykonaną z wysokiej jakości plastiku, odpornej na zarysowania.

## WYJĄTKOWA PRZYJEMNOŚĆ Z KAWY



### Pamięć Moja Kawa

Twój w pełni automatyczny ekspres do kawy zapamięta Twoje preferencje dotyczące kawy. Dzięki funkcji „Pamięć Moja Kawa” możesz ustawić ulubione kawowe specjalisty bez konieczności studiowania instrukcji. I zanim inni w domu lub w biurze będą zazdrośni, możesz podzielić się z nimi - Twój ekspres zachowa indywidualne preferencje nawet dla sześciu osób.



### Włoski proces przygotowania

Kawa? Mleko? Spienione mleko? Jaka była właściwa kolejność? Dobre, jeśli znasz oryginalne włoskie receptury. Sprytny włoski proces przygotowania gwarantuje, że składniki dodane zostaną we właściwej kolejności. W końcu, kto jest w stanie pamiętać, że do latte macchiato espresso dodaje się tylko po mleku i spienionym mleku? Nawiasem mówiąc, w przypadku cappuccino jest zupełnie odwrotnie...

## INTUICYJNA OBSŁUGA



### One Touch – Jedno dotknięcie

Na co masz ochotę? Espresso, café crème, cappuccino czy latte macchiato? Nie ma nic prostszego. Te specjalisty kawowe zostały fabrycznie zaprogramowane i można je wybrać jednym dotknięciem. Ciepłe mleko, spienione mleko lub gorąca woda są również łatwo i wygodnie dostępne z One Touch.



### Dozownik All-in-one

Podstaw filiżankę, wybierz kawę... i idź po ciasteczka? Pomimo, że ekspres posiada oddzielne dysze do kawy, mleka i gorącej wody, nie ma potrzeby przesuwania filiżanki podczas przygotowania kawy. Abyś mógł używać oryginalnych, wysokich szklanek do latte macchiato, dozownik regulowany jest na wysokość do 140 mm, bez użycia specjalnych narzędzi.



### Double Cup Mode – Tryb dwóch filiżanek

Lepiej razem - w trybie Double Cup możesz jednocześnie przygotować dwie filiżanki wielu kaw czarnych lub mlecznych. Oczywiście to rozwiązanie jest również dobre dla tych, którzy piją dużo kawy.

## ŁATWE CZYSZCZENIE I PIELĘGNACJA



### Wymowana jednostka zaparzenia

Byłoby miło, gdyby to było proste, prawda? Dzięki Melitta® jest... Całą jednostkę zaparzenia można wyjąć i łatwo wyczyścić. Wnętrze urządzenia jest dzięki temu również łatwo dostępne i można je bez problemu oczyścić.



### Łatwe czyszczenie parą

Szybkie i higieniczne - za każdym razem, gdy wypijesz napój z mlekiem, Twój w pełni automatyczny ekspres wyczyści części mające kontakt z mlekiem. Po naciśnięciu przycisku gorąca woda i para zaczynają dokładne czyszczenie. A Ty możesz po prostu cieszyć się kawą.



### Dołączony system mleczny

W zepsutym mleku nie ma nic śmiesznego. Dobra wiadomością jest to, że pojemnik na mleko nadaje się do zmywania w zmywarce i mieści się w dowolnej lodówce. System mleczny również jest łatwy do utrzymania czystości, ponieważ jest całkowicie oddzielony od systemu kawowego. Łatwo do odłączenia i wyczyszczenia.

# CI TOUCH®



ZDOBYWA  
NAGRODY PLUS X  
TYTUŁ NAJLEPSZEJ  
MARKI ROKU 2020  
ZA NASZE W PEŁNI  
AUTOMATYCZNE  
EKSPRESY DO KAWY



Melitta® CI Touch®	Numer modelu	GTIN 40.06508.
PLUS Czarny	F630-103	22398.5
Srebrny	F63-101	21778.6
Czarny	F63-102	21779.3



Cenisz sobie wygodę i różnorodność? Bardzo dobrze. Doceniasz łatwą obsługę? Oczywiście, to zrozumiałe. W tym rzecz – CI Touch®. Ma szeroki zakres funkcji, a jednocześnie jest łatwy w użyciu. Wystarczy dotknąć panel, a chwilę później Twój kawowy specjał jest gotowy, byś mógł się nim delektować. Masz ochotę na espresso? Jedno dotknięcie i gotowe. Cappuccino rano? Dotknij i rozpocznij dzień wyjątkowo zrelaksowany, ponieważ młynek CI Touch® jest cichy jak szept i naprawdę szybki.

Dotknij – Zrelaksuj się – Delektuj się

## NAJWAŻNIEJSZE CECHY:



### Młynek cichy jak szept

W urządzeniach Melitta® nawet w trybie turbo nie styszysz (prawie) nic, ponieważ Twój w pełni automatyczny ekspres wyposażony jest w superszybki, a jednocześnie cichy jak szept młynek. Przerwane rozmowy, ponieważ ktoś „chce zrobić szybką kawę” to historia. Nie musisz też obawiać się gniewu sąsiadów, obudzonych Twoim pragnieniem wypicia kawy o 3 nad ranem.



### 10 przepisów na kawę

Cenisz sobie różnorodność? Twój w pełni automatyczny ekspres do kawy spełni wiele Twoich życzeń. Wybierz cztery klasyki - espresso, café crème, cappuccino i latte macchiato – za pomocą lekkiego dotknięcia. Użyj menu, aby przygotować 6 innych kawowych specjałów, takich jak lungo, americano lub espresso macchiato.



### Technologia filtra Pro Aqua

By jeszcze bardziej poprawić smak kawy, użyj filtra do wody Melitta® Pro Aqua. Co więcej, jeżeli go używasz, Twój ekspres musi być odkamieniany tylko raz w roku\*. Dlaczego? To logiczne: filtr zapobiega osadzeniu się kamienia w układzie wodnym tak długo, jak to możliwe. To trochę kosztuje, ale warto. (\* W przypadku filizanki o pojemności 120 ml, parzenia 6 filizanek dziennie i wymiany filtra 6 razy zgodnie ze specyfikacją urządzenia).

## WYJĄTKOWA PRZYJEMNOŚĆ Z KAWY



### Pamięć Moja Kawa

Czy czasami jesteś trochę zapominalski? Nie martw się. W pełni automatyczny ekspres do kawy zapamięta Twoje preferencje dotyczące kawy. Dzięki funkcji „Pamięć Moja Kawa” możesz ustawić ulubione kawowe specjały bez konieczności studiowania informatyki. I zanim inni w domu lub w biurze będą zaszłośliwi, możesz podzielić się z nimi - Twój ekspres zachowa indywidualne preferencje nawet dla czterech osób.



### Włoski proces przygotowania

Kawa? Mleko? Spienione mleko? Jaka była właściwa kolejność? Dobrze, jeśli znasz oryginalne włoskie receptury. Sprytny włoski proces przygotowania gwarantuje, że składniki dodane zostaną we właściwej kolejności. W końcu, kto jest w stanie pamiętać, że do latte macchiato espresso dodaje się tylko po mleku i spienionym mleku? Nawiasem mówiąc, w przypadku cappuccino jest zupełnie odwrotnie...

## INTUICYJNA OBSŁUGA



### One Touch – Jedno dotknięcie

Na co masz ochotę? Espresso, café crème, cappuccino czy latte macchiato? Nie ma nic prostszego. Te specjały kawowe zostały fabrycznie zaprogramowane i można je wybrać jednym dotknięciem. Ciepłe mleko, spienione mleko lub gorąca woda są również łatwo i wygodnie dostępne z One Touch.



### Dozownik All-in-one

Podstaw filizankę, wybierz kawę... i idź po ciasteczka? Pomimo, że ekspres posiada oddzielne dysze do kawy, mleka i gorącej wody, nie ma potrzeby przesuwania filizanki podczas przygotowania kawy. Abyś mógł używać oryginalnych, wysokich szklanek do latte macchiato, dozownik regulowany jest na wysokość do 140 mm, bez użycia specjalnych narzędzi.



### Double Cup Mode – Tryb dwóch filizanek

Lepiej razem - w trybie Double Cup możesz jednocześnie przygotować dwie filizanki wielu kaw czarnych lub mlecznych. Oczywiście to rozwiązanie jest również dobre dla tych, którzy piją dużo kawy.

## ŁATWE CZYSZCZENIE I PIELEGNACJA



### Wymowana jednostka zaparzania

Byłoby miło, gdyby to było proste, prawda? Dzięki Melitta® jest... Całą jednostkę zaparzania można wyjąć i łatwo wyczyścić. Wnętrze urządzenia jest dzięki temu również łatwo dostępne i można je bez problemu oczyścić.



### Łatwe czyszczenie parą

Szybkie i higieniczne - za każdym razem, gdy wypijesz napój z mlekiem, Twój w pełni automatyczny ekspres wyczyści części mające kontakt z mlekiem. Po naciśnięciu przycisku gorąca woda i para zaczynają dokładnie czyszczyć. A Ty możesz po prostu cieszyć się kawą.



### Dołączony system mleczny

W zepsutym mleku nie ma nic śmiesznego. Dobrą wiadomością jest to, że pojemnik na mleko nadaje się do zmywania w zmywarce i mieści się w dowolnej lodówce. System mleczny również jest łatwy do utrzymania czystości, ponieważ jest całkowicie oddzielony od systemu kawowego, łatwo do odłączenia i wyczyszczenia.



PREMIUM

COMFORT

STANDARD

# CI<sup>®</sup> PURE BLACK



ZDOBYWCA  
NAGRODY PLUS X  
TYTUŁ NAJLEPSZEJ  
MARKI ROKU 2020  
ZA NASZE W PEŁNI  
AUTOMATYCZNE  
EKSPRESY DO KAWY



Melitta® CI<sup>®</sup> Numer modelu GTIN 40.06508.  
Pure black E970-003 22397.8



Jakie jest prawdopodobieństwo, że cztery osoby będą miały takie same preferencje dotyczące kawy? Racja, bardzo mała. CI<sup>®</sup> ma idealne rozwiązanie - dzięki funkcji „My Coffee Memory” możesz w prosty sposób zapisać do czterech indywidualnych przepisów kawowych i przygotować je w dowolnym momencie. Dla tych, którzy kochają oryginalne przepisy, „Włoski proces przygotowania” jest ważną cechą. Gwarantuje on, że przygotujesz kawę zgodnie z jej oryginalną recepturą, na przykład cappuccino lub latte macchiato. Czasami lubisz kawę łagodną, a czasami mocną? Dzięki opcji „Manual Bean Select” możesz indywidualnie wybrać dwa rodzaje ziaren kawy.

W skrócie: CI<sup>®</sup> daje Ci nowoczesną technologię, która ma sens. I najlepszą kawę.

## NAJWAŻNIEJSZE CECHY:



**Pamięć Moja Kawa**  
Czy czasami jesteś trochę zapominalski? Nie martw się. W pełni automatyczny ekspres do kawy zapamięta Twoje preferencje dotyczące kawy. Dzięki funkcji „Pamięć Moja Kawa” możesz ustawić ulubione kawowe specjaly bez konieczności studiowania infromatyki. I zanim inni w domu lub w biurze będą zachodzić, możesz podzielić się z nimi - Twój ekspres zachowa indywidualne preferencje nawet dla czterech osób.



**Manual Bean Select – Ręczny wybór rodzaju ziaren kawy**  
Nie tę ziarna kawy? Spróbujmy innych... Aby zawsze uzyskać najlepszy smak kawowych specjatyw, dwukomorowy pojemnik „Bean Select” można napełnić dwoma rodzajami ziaren kawy. \* Zazwyczaj delikatne, łagodne ziarna kawy umieszcza się w jednej komorze a aromatyczne, mocne ziarna espresso w drugiej. (\* Uwaga: Po ręcznej zmianie rodzaju ziaren kawy, ziarna poprzedniego typu nadal znajdują się w młynku i zostaną zużyte, a przejście do nowego typu ziaren kawy nastąpi po około 2-3 zaparzonych filiżankach, zależnie od ustawień mocy kawy.)

## WYJĄTKOWA PRZYJEMNOŚĆ Z KAWY



**Włoski proces przygotowania**  
Kawa? Mleko? Spienione mleko? Jaka była właściwa kolejność? Dobrze, jeśli znasz oryginalne włoskie receptury. Sprytny włoski proces przygotowania gwarantuje, że składniki dodane zostaną we właściwej kolejności. W końcu, kto jest w stanie pamiętać, że do latte macchiato espresso dodaje się tylko po mleku i spienionym mleku? Nawiasem mówiąc, w przypadku cappuccino jest zupełnie odwrotnie...



**Szeroki wybór rodzajów kawy**  
Cenisz sobie różnorodność? Obróć czterech klasyków: espresso, café crème, cappuccino i latte macchiato możesz przygotować inne napoje z mlekiem lub spienionym mlekiem.

## INTUICYJNA OBSŁUGA



**One Touch – Jedno dotknięcie**  
Na co masz ochotę? Espresso, café crème, cappuccino czy latte macchiato? Nie ma nic prostszego. Te specjaly kawowe zostały fabrycznie zaprogramowane i można je wybrać jednym dotknięciem. Ciepłe mleko, spienione mleko lub gorąca woda są również łatwo i wygodnie dostępne z One Touch.



**Double Cup Mode – Tryb dwóch filiżanek**  
Lepiej razem - w trybie Double Cup możesz jednocześnie przygotować dwie filiżanki wielu kaw czarnych lub mlecznych. Oczywiście to rozwiązanie jest również dobre dla tych, którzy piją dużo kawy.



**Tekstowy wyświetlacz LCD**  
Użyj pokręteła, aby płynnie nawigować po menu. Łatwo do zrozumienia układ menu i podświetlane przyciski sprawiają, że korzystanie z urządzenia jest proste i intuicyjne. Wyświetlacz tekstowy zawsze podpowie Ci, co zrobić, od przygotowania kawy aż po automatyczne czyszczenie.



**Dozownik All-in-one**  
Podstaw filiżankę, wybierz kawę... i idź po ciasteczka? Pomimo, że ekspres posiada oddzielne dysze do kawy, mleka i gorącej wody, nie ma potrzeby przesuwania filiżanki podczas przygotowania kawy. Abyś mógł używać oryginalnych, wysokich szklanek do latte macchiato, dozownik regulowany jest na wysokość do 140 mm, bez użycia specjalnych narzędzi.

## ŁATWE CZYSZCZENIE I PIELĘGNACJA



**Wymowana jednostka zaparzania**  
Byłoby miło, gdyby to było proste, prawda? Dzięki Melitta® jest... Całą jednostkę zaparzania można wyjąć i łatwo wyczyścić. Wnętrze urządzenia jest dzięki temu również łatwo dostępne i można je bez problemu czyścić.




**Łatwe czyszczenie parą**  
Szybkie i higieniczne - za każdym razem, gdy wypijesz napój z mlekiem, Twój w pełni automatyczny ekspres wyczyści część mającą kontakt z mlekiem. Po naciśnięciu przycisku gorąca woda i para zaczynają dokładne czyszczenie. A Ty możesz po prostu cieszyć się kawą.



**Dołączany system mleczny**  
W zepsutym mleku nie ma nic śmiesznego. Dobrą wiadomością jest to, że pojemnik na mleko nadaje się do zmywania w zmywarce i mieści się w dowolnej lodówce. System mleczny również jest łatwy do utrzymania czystości, ponieważ jest całkowicie oddzielony od systemu kawowego. Łatwy do odłączenia i wyczyszczenia.

# LANCA DO MLEKA DO AUTOMATYCZNYCH EKSPRESÓW DO KAWY



Melitta®

GTIN 40.06508.

Lanca do mleka

22236.0



Lanca do mleka Melitta® jest innowacyjnym i niezawodnym rozwiązaniem, które pomoże Ci przygotować spienione mleko o idealnej temperaturze. Obsługa nie mogła być prostsza: Włóż lancę do kartonu z mlekiem, połącz rurkę spieniacza z lancą - teraz możesz spienić mleko! Niezwykle praktyczne rozwiązanie - możesz używać mleka jak zawsze i przyrządzić na przykład płatki śniadaniowe, nawet jeżeli w kartonie lub pojemniku pozostała lanca do mleka, ponieważ dzięki zastosowaniu najwyższej jakości stali nierdzewnej w żaden sposób nie wpływa ona na smak mleka. Czyszczenie lancy do mleka jest niezwykle łatwe - matową silikonową obudowę i lancę ze stali nierdzewnej można zdemontować w kilku prostych krokach a następnie wyczyścić. Konstrukcja lancy pozwala na zastosowanie jej ze wszystkimi, w pełni automatycznymi ekspresami do kawy Melitta®.

Lanca do mleka Melitta® - po prostu idealnie spienione mleko.

## NAJWAŻNIEJSZE CECHY:



EASE OF USE

### Łatwa w użyciu

Wystarczy wsunąć lancę do kartonu z mlekiem, podłączyć wężyk spieniacza i rozpocząć proces spieniania jak zawsze.



ADVANCED MILK FLOW TECHNOLOGY

### Zaawansowana technologia przepływu mleka

Ze sprawą dokładnej kontroli przepływu mleka można łatwo przygotować delikatne, spienione mleko o idealnej temperaturze.



HYGIENIC AND EASY TO CLEAN

### Maksymalna higiena

Lanca do pobierania mleka składa się z trzech elementów, które można łatwo zdemontować i wyczyścić.

PLUS  
EDITION+



+

Melitta® Avanza® PLUS

Numer modelu GTIN 40.06508.

PLUS szczotkowane aluminium

F27/0-103

22427.2



+

Melitta® CI Touch® PLUS

Numer modelu GTIN 40.06508.

PLUS Czarny

F630-103

22398.5



+

Melitta® Barista TS Smart® PLUS

Numer modelu GTIN 40.06508.

PLUS stal nierdzewna

F86/0-400

22402.9

## MIĘTOWE LATTE MACCHIATO

ŚWIEŻOŚĆ MIĘTY ZAMKNIĘTA W  
TRADYCYJNYM LATTE MACCHIATO



### Składniki na 1 szklankę:

- 2-3 czekoladki After Eight
- 1 latte macchiato

### Przygotowanie:

- Włóż czekoladki do szklanki.
- Dodaj latte macchiato.
- Dobrze wymieszaj przed wypiciem.

## CZTEROLISTNA KONICZYNA

PEŁNY SMAK IRLANDZKIEGO LIKIERU  
ROZCIĄGAJĄCY SIĘ POD MLECZNĄ PIANKĄ  
W KLASYCZNYM ESPRESSO



### Składniki na 1 szklankę:

- 2 kostki lodu
- 20 ml Baileys'a
- 40 ml zimnego mleka
- Espresso
- Mocno spienione mleko

### Przygotowanie:

- Umieść kostki lodu w szklance.
- Dodaj espresso.
- Dodaj Baileys'a i zimne mleko.
- Udekoruj spienionym mlekiem.

# PASSIONE® OT



**PLUS X AWARD®**  
2016 achieved for:  
High Quality  
Design  
Ease of Use  
Functionality



**PLUS X AWARD®**  
honoured as:  
**BEST PRODUCT**  
2016/2017



**PLUS X AWARD®**  
honoured as:  
**BEST BRAND**  
OF THE YEAR  
2020  
[www.plusxaward.com](http://www.plusxaward.com)

ZDOBYWCA  
NAGRODY PLUS X  
TYTUŁ NAJLEPSZEJ  
MARKI ROKU 2020  
ZA NASZE W PEŁNI  
AUTOMATYCZNE  
EKSPRESY DO KAWY



Melitta® Passione® OT	Numer modelu	GTIN 40.06508.
srebrny	F53/1-101	21547.8
czarny	F53/1-102	21548.5



Mamy bardzo niedyskretnie pytanie: czy jesteś zagorzałym koneserem kawy? Jeżeli tak, na pewno sam dobrze wiesz, że... tej pasji nie można pozwolić czekać! Na szczęście Passione® OT doskonale zna różne rodzaje kawy. Dlatego zaprogramowaliśmy dla Ciebie 10 specjalistów kawowych - niezależnie od tego, czy masz ochotę na café crème, espresso, cappuccino czy latte macchiato - wystarczy jedno dotknięcie przycisku a Twoja idealna kawa jest już gotowa. Świeżo parzona, aromatycznie pachnąca o aksamiennie złotej piance. Po prostu uwodzicielska. Passione® OT z przyjemnością również przygotowuje dla Ciebie spienione mleko i gorącą wodę. Czy brzmi tak, jak oparcie się o ścianę i delektowanie kawą? Zgadza się! Jest tylko jedna rzecz, której nie może za Ciebie zrobić - sam musisz zdecydować, na jaką kawę masz ochotę!

Gdy pasja nie może czekać: Passione® OT!

## NAJWAŻNIEJSZE CECHY:

**One TOUCH**

### One-Touch – Jedno dotknięcie

Na co masz ochotę? Café crème, espresso, ristretto, lungo, cappuccino czy latte macchiato? Tych 10 rodzajów kawy zostało fabrycznie zaprogramowanych i można je wybrać bezpośrednio na panelu, za jednym dotknięciem lub poprzez książkę z przepisami.



### Nowoczesny, kompaktowy design

Passione® OT nie tylko zachwyca swoim pięknym designem, ale także zajmuje mało miejsca, dzięki czemu wszędzie się zmieści. Zaokrąglone krawędzie i wysokiej jakości tacka ociekowa ze stali nierdzewnej sprawiają, że dyskretnie przyciąga wzrok.



### Best Aroma System

Smak należy do kawy, nie do powietrza – funkcja „Bean to Cup” zapewnia, że tylko odpowiednia ilość ziaren jest świeżo mielona i zostaje natychmiast zużyta. Proces wstępnego parzenia i ekstrakcji (Aroma-Extraction System A.E.S.) zadba o perfekcyjny rozwój smaku kawy. Uszczelka pokrywy pojemnika na ziarna kawy Aromasafe® zapewni ochronę aromatu i smaku ziaren kawy na dłużej.

## WYJĄTKOWA PRZYJEMNOŚĆ Z KAWY



### Włoski proces przygotowania

Kawa? Mleko? Spienione mleko? Jaka była właściwa kolejność? Dobrze, jeśli znasz oryginalne włoskie receptury. Sprytny włoski proces przygotowywania gwarantuje, że składniki są dodawane we właściwej kolejności. W końcu, kto jest w stanie pamiętać, że do latte macchiato espresso dodaje się tylko po mleku i spienionym mleku? Nawiasem mówiąc, w przypadku cappuccino jest odwrotnie...



### 10 rodzajów napojów kawowych

Czy lubisz różnorodność? Twój w pełni automatyczny ekspres do kawy spełni wiele Twoich życzeń. Wybierz jeden z czterech klasyków – espresso, café crème, cappuccino lub latte macchiato – za pomocą tylko jednego dotknięcia. Użyj funkcji książki z przepisami by uzyskać kolejne 6 wariantów kawy – ristretto, lungo, americano, espresso macchiato, café latte i café au lait.

## INTUICYJNA OBSŁUGA



### Double Cup Mode – Tryb dwóch filiżanek

Razem lepiej – w trybie Double Cup możesz przygotować dwie filiżanki espresso lub café crème w tym samym czasie. To dobre rozwiązanie również dla tych, którzy piją dużo kawy.



### Dozownik All-in-one z podświetleniem LED

Podstaw filiżankę, wybierz kawę... a potem idź po ciastka? Pomimo, że ekspres posiada oddzielne dysze do kawy, mleka i gorącej wody, nie ma potrzeby przesuwania filiżanki podczas przygotowania kawy. Abyś mógł używać oryginalnych, wysokich szklanek do latte macchiato, dozownik regulowany jest na wysokość do 135 mm, bez użycia specjalnych narzędzi. Specjalne udogodnienie dla tych, których rano drażni światło - zintegrowane oświetlenie LED umożliwi przygotowanie kawy w słabym świetle.



### Kolorowy wyświetlacz TFT

Czytelny i klarowny. Kolorowy wyświetlacz TFT o wysokiej rozdzielczości pozwala intuicyjnie korzystać z urządzenia. Instrukcje krok po kroku poprowadzą Cię przez menu w zrozumiałym sposób.

## ŁATWE CZYSZCZENIE I PIELĘGNACJA



### Wymowana jednostka zaparzania

Byłoby miło, gdyby to było proste, prawda? Dzięki Melitta® jest... Całą jednostkę zaparzania można wyjąć i łatwo wyczyścić. Wnętrze urządzenia dzięki temu również jest łatwo dostępne i można je bez problemu zczyścić.



### Łatwe czyszczenie parą

Szybkie i higieniczne - za każdym razem, gdy wypijesz napój z mlekiem, Twój w pełni automatyczny ekspres wyczyści części mające kontakt z mlekiem. Po naciśnięciu przycisku gorąca woda i para zaczynają dokładne czyszczenie. A Ty możesz po prostu cieszyć się kawą.



### Elastyczny, dołączany system mleczny

W zepsutym mleku nie ma nic śmiesznego. Dobrą wiadomością jest to, że system mleczny w dozowniku jest całkowicie oddzielony od systemu kawy i jest łatwy do odłączenia i czyszczenia, a nadający się do zmywania w zmywarce pojemnik na mleko zmieści się w dowolnej lodówce.

PREMIUM

COMFORT

STANDARD

# AVANZA®



Melitta® Avanza®

Numer modelu GTIN 40.06508.

PLUS szcztokowane aluminium

F27/0-103 22427.2

szcztokowane aluminium

F27/0-100 22210.0



Każda chwila zasługuje na wyjątkową kawę. Niezależnie, czy wolisz espresso, café crème czy też latte macchiato lub cappuccino – Melitta® Avanza® wyrzaruje to, czego tylko zapragniesz. Dzięki niezwykle cichemu młynkowi możesz delektować się kawowymi specjaltami nawet wcześniej rano, nie budząc nikogo. Chociaż nowy ekspres Avanza® jest jednym z najmniejszych, w pełni automatycznych ekspresów do kawy na rynku, to pod względem wyglądu, możliwości i funkcji jest naprawdę doskonałym urządzeniem. Metaliczne wykończenie czyni z tego w pełni automatycznego ekspresu do kawy prawdziwą ozdobę kuchni. Nowo opracowany panel sterowania ułatwia przygotowanie kawy i czyszczenie urządzenia. Dzięki bardzo dużemu pojemnikowi na wodę i pojemnikowi na ziarna kawy, urządzenie sprosta nawet najdłuższej kolejce „życzeń”. Spieniacz do mleka Melitta® Easy Cappuccinatore zapewnia większą różnorodność kaw, umożliwiając przygotowanie m.in. latte macchiato. Idealny czas kontaktu wody ze zmieloną kawą zapewnia optymalne uwolnienie aromatu kawy. W Melitta® sprawiamy, że kawa to przyjemność, przy każdej filiżance.

## NAJWAŻNIEJSZE CECHY:



### Easy Cappuccinatore

Z pomocą zintegrowanego systemu mlecznego dowolną kawową specjalność można przygotować w dwóch prostych krokach: spień mleko za pomocą Easy Cappuccinatore, dolej kawę, wymieszaj – i gotowe.



### Młynek cichy jak szept

Możesz napić się świeżo mielonej kawy, kiedy inni domownicy jeszcze śpią. Twój w pełni automatyczny ekspres do kawy posiada stalowy, stożkowy młynek, który szybko i cicho mieli ziarna kawy.



XL  
1,5 L 250 G

### Pojemnik na wodę i pojemnik na ziarna XL

Avanza® wyposażona jest w pojemnik na wodę XL o pojemności 1,5 l oraz na ziarna kawy o pojemności 250 g.



20 CM  
SMALL SIZE

### Wąskie cudo

Avanza® jest naprawdę wąski – ma tylko 20 cm szerokości! Nie potrzeba więcej miejsca dla wysokiej jakości technologii Melitta®.

## WYJĄTKOWA PRZYJEMNOŚĆ Z KAWY



### Aromatyczna przyjemność z kawy

Nowe sterowanie pompą gwarantuje idealny czas kontaktu kawy z wodą. Teraz możesz rozkoszować się dwoma klasykami, espresso i café crème, z jeszcze bardziej udoskonalonym smakiem i aromatem.



### Regulowana moc kawy

Mocna rano, ale niekoniecznie wieczorem? Tak jak lubisz – intensywność mocy kawy jest łatwa do dostosowania zgodnie z Twoim gustem, od łagodnej poprzez standardową aż po mocną. Oczywiście możesz także dostosować ilość kawy. Różnorodność – dokładnie tak, jak lubisz.



AROMA  
EXTRACTION  
SYSTEM  
A.E.S.

### Aroma-Extraction-System (A.E.S.) – Wstępne parzenie

Więcej smaku, dzięki wstępnemu parzeniu: Świeżo zmielona kawa jest zwilżana przed właściwym parzeniem. W rezultacie smaki rozpuszczają się lepiej i gdzie kończą? W Twojej kawie, oczywiście.



FINENESS OF  
GRINDING  
5 STEPS

### Pięć ustawień młynka

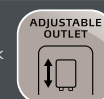
Kawa dokładnie taka, jaką lubisz – świeżo zmielona z całych ziaren.

## INTUICYJNA OBSŁUGA



### Tryb dwóch filiżanek

Razem lepiej – tryb dwóch filiżanek (Double Cup) umożliwia przygotowanie dwóch filiżanek espresso lub café crème jednocześnie. To oczywiście doskonałe rozwiązanie również dla tych, którzy piją dużo kawy.



ADJUSTABLE  
OUTLET

### Regulowana wysokość dozownika kawy

Dozownik regulowany jest na wysokość do 135 mm, dzięki czemu można używać szklanek lub dużych kubków.



### Wyświetlacz LED z symbolami

To oczywiste – wyświetlacz LED z czerwonymi symbolami czyni korzystanie z w pełni automatycznego ekspresu do kawy prostym i przyjemnym.



ANTI-  
SCRATCH

### Anti-Scratch

Nowo zaprojektowana tacka ociekowa ze stali nierdzewnej posiada wkładkę wykonaną z wysokiej jakości plastiku, odpornego na zarysowania.

## ŁATWE CZYSZCZENIE I PIELĘGNACJA



### Wymowiona jednostka zaparzania

Byłoby miło, gdyby to było proste, prawda? Dzięki Melitta® jest... Całą jednostkę zaparzania można wyjąć i łatwo wyczyścić. Wnętrze urządzenia jest dzięki temu również łatwo dostępne i można je bez problemu czyścić.



AUTO CLEAN &  
DESCALING


### Program automatycznego czyszczenia i odkamieniania

Komunikacja to podstawa. W pełni automatyczny ekspres do kawy poinformuje na wyświetlaczu, gdy zajdzie potrzeba czyszczenia lub odkamieniania.



### Kompatybilność z filtrami wody CLARIS

By Twoja kawa smakowała jeszcze lepiej, użyj filtra do wody Melitta® Pro Aqua. Co więcej – Twój automatyczny ekspres do kawy wystarczy odkamienić raz w roku\*. Dlaczego? To oczywiście – filtr zapobiega osadzeniu się kamienia we wnętrzu urządzenia tak długo, jak to możliwe.



SERVICE

### Przycisk serwisowy

Cenisz prostotę? Oczywiście! Przycisk serwisowy zapewnia łatwy dostęp do programu czyszczenia i odkamieniania, ustawień temperatury parzenia i twardości wody oraz do funkcji automatycznego wyłączania. Wymiana filtra to również nic trudnego.

\* W przypadku filiżanki o pojemności 120 ml parzenia 6 filiżanek dziennie i wymiany filtra 6 razy zgodnie ze specyfikacją urządzenia.

PREMIUM

COMFORT

STANDARD

# PASSIONE®



Melitta® Passione® Numer modelu GTIN 40.06508.

srebrny/czarny	F53/0-101	21023.7
czarny	F53/0-102	21022.0



Myślisz, że stwierdzenie „lubie pić kawę” jest niewystarczające, ponieważ lubisz delectować się całą gamą rodzajów kawy? Gratulacje! Jesteś najwyraźniej zagorzałym koneserem kawy. Kiedy pijesz kawę, musi być ona czymś więcej, niż tylko gorącym i mocnym napojem. Oczekujesz pełni jej smaku. A jeżeli już masz ochotę na spienione mleko, to musi być po prostu idealne! PASSIONE® oferuje zarówno jedno, jak i drugie – Best Aroma System zapewnia pełny rozwój smaku kawy, dzięki przemyślanym funkcjom. Dzięki zintegrowanemu, automatycznemu spieniaczowi mleka Auto-Cappuccinatore, możesz wyczarować idealne spienione mleko dla każdego rodzaju latte.

Co więcej, ten stylowy i kompaktowy automatyczny ekspres do kawy pasuje do każdej kuchni. Jeśli kawa jest Twoją pasją, to Passione® to właściwy wybór!

## NAJWAŻNIEJSZE CECHY:



### Best Aroma System

Smak należy do kawy, nie do powietrza – funkcja „Bean to Cup” zapewnia, że tylko odpowiednia ilość ziaren jest świeżo mielona i zostaje natychmiast zużyta. Proces wstępnego parzenia i ekstrakcji (Aroma-Extraction System A.E.S.) zadba o perfekcyjny rozwój smaku kawy. Uszczelka pokrywy pojemnika na ziarna kawy Aromasafe® zapewnia ochronę aromatu i smaku ziaren kawy na dłużej.



### COMPACT DESIGN

### Nowoczesny, kompaktowy design

Zapomnij o mierzeniu - Passione® nie tylko zachwyca swoim pięknym designem, ale także zajmuje mało miejsca, dzięki czemu wszędzie się zmieści. Zaokrąglone krawędzie i wysokiej jakości tacka ociekowa ze stali nierdzewnej sprawiają, że dyskretnie przyciąga wzrok.

## WYJĄTKOWA PRZYJEMNOŚĆ Z KAWY



### Automatyczny spieniacz do mleka Auto-Cappuccinatore

Praktyczny i bardzo łatwy w obsłudze - dzięki Auto-Cappuccinatore możesz przygotować ciepłe mleko, ciepłą wodę, i oczyścić, lekkie i spienione mleko. Za pomocą pokrętki uzyskasz taką ilość, jakiej potrzebujesz.



### A VARIETY OF COFFEE SPECIALTIES

### Różnorodność kawowych specjalności

Wypróbuj je – oprócz trzech klasyków espresso, lungo i café crème, możesz tworzyć własne specjały kawowe z mlekiem lub spienionym mlekiem.

## INTUICYJNA OBSŁUGA



### SYMBOL-DISPLAY

### LED

### Wyświetlacz LED z symbolami

To oczywiste – wyświetlacz LED z czerwonymi symbolami sprawia, że korzystanie z Twojego automatycznego ekspresu do kawy jest łatwe i wygodne



### DOUBLE CUP MODE

### 2X

### Double Cup Mode – Tryb dwóch filiżanek

Razem lepiej – w trybie Double Cup możesz przygotować dwie filiżanki espresso lub café crème w tym samym czasie. To dobre rozwiązanie również dla tych, którzy piją dużo kawy.



### One TOUCH

### One-Touch – Jedno dotknięcie

Na co masz ochotę? Café crème, lungo czy espresso? Te rodzaje kawy zostały fabrycznie zaprogramowane i możesz je wybierać dokładnie za jednym dotknięciem.



### ADJUSTABLE OUTLET

### Regulowana wysokość dozownika

Dozownik regulowany jest na wysokość do 135 mm, dzięki czemu możesz używać zarówno szklanek, jak i wielkich kubków.

## ŁATWE CZYSZCZENIE I PIELĘGNACJA



### REMOVABLE BREWING UNIT

### Wymowiona jednostka zaparzenia

Byłoby miło, gdyby to było proste, prawda? Dzięki Melitta® jest... Całą jednostkę zaparzenia można wyjąć i łatwo wyczyścić. Wnętrze urządzenia dzięki temu również jest łatwo dostępne i można je bez problemu oczyścić.



### AUTO CLEAN & DESCALING

### Program automatycznego czyszczenia i odkamieniania

Komunikacja to podstawa. W pełni automatyczne ekspresy do kawy automatycznie poinformują Cię na wyświetlaczu, gdy tylko pojawi się potrzeba czyszczenia lub odkamieniania.

ZDOBYWCA  
NAGRODY PLUS X  
TYTUŁ NAJLEPSZEJ  
MARKI ROKU 2020  
ZA NASZE W PEŁNI  
AUTOMATYCZNE  
EKSPRESY DO KAWY



## CZERWONA MOKKA

SŁODKA ŻURAWINA I CIEMNE ESPRESSO  
UDEKOROWANE KREMOWĄ MLECZNĄ PIANKĄ;  
INTENSYWNY AROMAT KARMAZYNOWEJ  
NAMIĘTNOŚCI



### Składniki na 1 szklankę:

- Kruszony lód
- 20 ml syropu żurawinowego
- Spienione mleko
- Espresso
- Śmietana
- Ziarna mokki
- Czekoladowa posypka

### Przygotowanie:

- Ubij śmietanę.
- Wlej syrop żurawinowy do szklanki i dodaj pokruszony lód.
- Przygotuj spienione mleko i espresso.
- Powoli dodawaj espresso do szklanki.
- Dodaj spienione mleko i trochę bitej śmietany.
- Udekoruj ziarnami mokki i posyp czekoladą.

## TRUSKAWKOWA BRYZA

SUBTELNY DOTYK TRUSKAWKI POŁĄCZONEJ Z  
PEŁNYM SMAKIEM ESPRESSO. OTOCZONE  
KRUSZONYM ŁODEM, MLEKIEM I SPIENIONYM  
MLEKIEM DLA ZMYŚLOWEGO, OWOCOWEGO  
DOŚWIADCZENIA



### Składniki na 1 szklankę:

- 40 ml sosu truskawkowego
- Kruszony lód
- Mleko + spienione mleko
- 1 espresso

### Przygotowanie:

- Wlej sos truskawkowy do szklanki.
- Dodaj pokruszony lód i mleko do 3/4 wysokości szklanki.
- Dodaj espresso i spienione mleko.
- Udekoruj do smaku – z odrobiną syropu truskawkowego i półką truskawki.

# PURISTA®



Melitta® Purista®	Numer modelu	GTIN 40.06508.
Srebrny/ Czarny	F23/0-101	22160.8
Pure black	F23/0-002	22379.4
Jubilee Edition	F23/0-103	22240.7



Jak sama nazwa wskazuje, Purista® ma tylko jedną misję: parzyć kawę, która ma to, co kawa mieć powinna – naprawdę wyróżniony smak. Jego podstawą jest najnowocześniejsza technologia i specjalistyczna wiedza firmy Melitta® o parzeniu kawy. Metodą – intensywny kontakt wody z kawą przez idealnie odmierzonego czasu. Jest to bardzo skuteczne - bez względu na to, czy chcesz napić się café crème, espresso albo, dla odmiany, ristretto lub lungo. Jednak Purista® potrafi jeszcze więcej. Jest to jeden z najwęższych w pełni automatycznych ekspresów na świecie - ale nawet najlepsza konstrukcja może zrobić wrażenie tylko w połączeniu z doskonałymi funkcjami. Purista® robi wrażenie: nowoczesny przedni panel, duże, zintegrowane przyciski i duże pokrętki gwarantują łatwą obsługę. Nowo zaprojektowana tacka ociekowa ze stali nierdzewnej posiada wkładkę wykonaną z odpornego na zarysowania, wysokiej jakości plastiku. Jest jeszcze coś, co na pewno Ci się spodoba – z ekspresu Purista® możesz rozkoszować się kawą, kiedy tylko zechcesz, dzięki przyjemnie cichej pracy młynka.

## NAJWAŻNIEJSZE CECHY:



### Młynek cichy jak szept

Możesz napić się świeżo mielonej kawy, kiedy inni domownicy jeszcze śpią. Twój w pełni automatyczny ekspres do kawy posiada stalowy, stożkowy młynek, który szybko i cicho mieli ziarna kawy.



### Wąskie чудо

Purista® jest naprawdę wąski - ma tylko 20 cm szerokości! Nie potrzeba więcej miejsca dla wysokiej jakości technologii Melitta®.



### Funkcja ulubionej kawy

Wiesz czego chcesz i chcesz mieć to szybko? Zapisz preferowaną moc i ilość kawy. Potem wystarczy wcisnąć przycisk ulubionej kawy. Resztę wykona Twój w pełni automatyczny ekspres.

## WYJĄTKOWA PRZYJEMNOŚĆ Z KAWY



### Aromatyczna przyjemność z kawy

Nowe sterowanie pompą gwarantuje idealny czas kontaktu kawy z wodą. Teraz możesz rozkoszować się dwoma klasykami, espresso i café crème, z jeszcze bardziej udoskonalonym smakiem i aromatem.



### Aroma-Extraction-System (A.E.S.) – Wstępne parzenie

Więcej smaku, dzięki wstępnemu parzeniu: Świeżo zmielona kawa jest zwilżana przed właściwym parzeniem. W rezultacie smaki rozpuszczają się lepiej i gdzie kończą? W Twojej kawie, oczywiście.



### Regulowana moc kawy

Mocna rano, ale niekoniecznie wieczorem? Tak jak lubisz - intensywność mocy kawy jest łatwa do dostosowania zgodnie z Twoim gustem, od łagodnej poprzez standardową aż po mocną. Oczywiście możesz także dostosować ilość kawy. Różnorodność - dokładnie tak, jak lubisz.



### Pięć ustawień młynka

Kawa dokładnie taka, jaką lubisz - świeżo zmielona z catych ziaren.

## INTUICYJNA OBSŁUGA



### Tryb dwóch filiżanek

Razem lepiej – tryb dwóch filiżanek (Double Cup) umożliwia przygotowanie dwóch filiżanek espresso lub café crème jednocześnie. To oczywiście doskonałe rozwiązanie również dla tych, którzy piją dużo kawy.



### Regulowana wysokość dozownika kawy

Dozownik regulowany jest na wysokość do 135 mm, dzięki czemu można używać szklanek lub dużych kubków.



### Wyświetlacz LED z symbolami

To oczywiste – wyświetlacz LED z czerwonymi symbolami czyni korzystanie z w pełni automatycznego ekspresu do kawy prostym i przyjemnym.



### Anti-Scratch

Nowo zaprojektowana tacka ociekowa ze stali nierdzewnej posiada wkładkę wykonaną z wysokiej jakości plastiku, odpornego na zarysowania.

## ŁATWE CZYSZCZENIE I PIELĘGNACJA



### Wymowana jednostka zaparzania

Byłoby miło, gdyby to było proste, prawda? Dzięki Melitta® jest... Całą jednostkę zaparzania można wyjąć i łatwo wyczyścić. Wnętrze urządzenia jest dzięki temu również łatwo dostępne i można je bez problemu czyścić.




### Program automatycznego czyszczenia i odkamieniania

Komunikacja do podstawa. W pełni automatyczny ekspres do kawy poinformuje na wyświetlaczu, gdy zajdzie potrzeba czyszczenia lub odkamieniania.



### Kompatybilność z filtrami wody CLARIS

By Twoja kawa smakowała jeszcze lepiej, użyj filtra do wody Melitta® Pro Aqua. Co więcej – Twój automatyczny ekspres do kawy wystarczy odkamienić raz w roku\*\*. Dlaczego? To oczywiste – filtr zapobiega osadzaniu się kamienia we wnętrzu urządzenia tak długo, jak to możliwe.



### Przycisk serwisowy

Cenisz prostotę? Oczywiście! Przycisk serwisowy zapewnia łatwy dostęp do programu czyszczenia i odkamieniania, ustawień temperatury parzenia i twardości wody oraz do funkcji automatycznego wyłączania. Wymiana filtra to również nic trudnego.

\*\* W przypadku filiżanki o pojemności 120 ml parzenia 6 filiżanek dziennie i wymiany filtra 6 razy zgodnie ze specyfikacją urządzenia.



PREMIUM

COMFORT

STANDARD

# SOLO® & PERFECT MILK



ZDOBYWCA  
NAGRODY PLUS X  
TYTUŁ NAJLEPSZEJ  
MARKI ROKU 2020  
ZA NASZE W PEŁNI  
AUTOMATYCZNE  
EKSPRESY DO KAWY



Melitta® Solo® & Perfect Milk	Numer modelu	GTIN 40.06508.
Deluxe	E957-305	21017.6
srebrny/czarny	E957-103	20813.5
czarny	E957-101	20812.8



Jeżeli spienione mleko ma dla Ciebie kluczowe znaczenie w kawie, oto jest – spieniacz do mleka Auto-Cappuccinatore stworzy dokładnie to, czego potrzebujesz - lekkie spienione mleko, ale również ciepłe mleko lub gorącą wodę, kiedy tego potrzebujesz. Po prostu przekręć pokrętkę, by uzyskać żądaną ilość. Nie masz zbyt wiele miejsca w kuchni? To żaden problem dla Solo® & Perfect Milk! Dzięki wąskiej konstrukcji jest idealnym rozwiązaniem.

Idealnym uzupełnieniem Solo® & Perfect Milk jest aplikacja Melitta® Companion® – z wieloma informacjami na temat kawy, instrukcji pielęgnacji i innych funkcji.

## NAJWAŻNIEJSZE CECHY:



### Auto-Cappuccinatore

Dzięki Auto-Cappuccinatore możesz łatwo przygotować spienione mleko, ciepłe mleko lub gorącą wodę. Wystarczy ustawić przełącznik obrotowy, aby wybrać pożądaną opcję.



### Wąskie cudo

Solo® & Perfect Milk jest naprawdę wąski - ma tylko 20 cm szerokości! Nie potrzeba więcej miejsca dla wysokiej jakości technologii Melitta®.

## WYJĄTKOWA PRZYJEMNOŚĆ Z KAWY



### Aroma-Extraction-System (A.E.S.) – Wstępne parzenie

Więcej smaku, dzięki wstępnemu parzeniu: Świeżo zmielona kawa jest zwilżana przed właściwym parzeniem. W rezultacie smaki rozpuszczają się lepiej i gdzie kończą? W Twojej kawie, oczywiście.



### 3 stopnie mielenia

Kawa dokładnie taka, jaką lubisz – świeżo mielona z całych ziaren.



### Regulowana moc kawy

Mocna rano, ale niekoniecznie wieczorem? Tak jak lubisz – intensywność mocy kawy jest łatwa do dostosowania zgodnie z Twoim gustem, od łagodnej poprzez standardową aż po mocną. Oczywiście możesz także dostosować ilość kawy. Różnorodność - dokładnie tak, jak lubisz.

## INTUICYJNA OBSŁUGA



### Wyświetlacz LED z symbolami

To oczywiste – wyświetlacz LED z czerwonymi symbolami czyni korzystanie z w pełni automatycznego ekspresu do kawy prostym i przyjemnym.



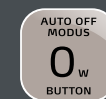
### Regulowana wysokość dozownika kawy

Dozownik regulowany jest na wysokość do 135 mm, bez konieczności używania specjalnych narzędzi. Dzięki temu możesz postawić szklanki lub duże kubki.



### Double Cup Mode – Tryb dwóch filiżanek

Razem lepiej – tryb dwóch filiżanek (Double Cup) umożliwia przygotowanie dwóch filiżanek espresso lub café crème jednocześnie. To oczywiście doskonałe rozwiązanie również dla tych, którzy piją dużo kawy.



### Wydajność energetyczna

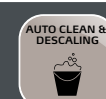
Po naciśnięciu przycisku „0 Wat” Solo® & Perfect Milk odłącza się od sieci. Twoje ostatnie ustawienia zostaną oczywiście zachowane.

## ŁATWE CZYSZCZENIE I PIELĘGNACJA



### Wymowana jednostka zaparzania

Byłoby miło, gdyby to było proste, prawda? Dzięki Melitta® jest... Całą jednostkę zaparzania można wyjąć i łatwo wyczyścić. Wnętrze urządzenia jest dzięki temu również łatwo dostępne i można je bez problemu czyścić.



### Program automatycznego czyszczenia i odkamieniania

Komunikacja to podstawa. Twój w pełni automatyczny ekspres do kawy poinformuje Cię na wyświetlaczu, gdy zajdzie potrzeba czyszczenia lub odkamieniania.



### Kompatybilność z filtrami wody CLARIS

Świeża, zmiękczona woda - dla lepszego smaku kawy. Filtr wody Melitta® PRO AQUA jest po prostu wkręcany do pojemnika wody Twojego automatycznego ekspresu do kawy, zapewniając ochronę przed kamieniem i długotrwałą poprawę jakości wody.

PREMIUM

COMFORT

STANDARD

# SOLO® & MILK



ZDOBYWCA  
NAGRODY PLUS X

TYTUŁ NAJLEPSZEJ  
MARKI ROKU 2020

ZA NASZE W PEŁNI  
AUTOMATYCZNE  
EKSPRESY DO KAWY



Melitta® Solo® & Milk Numer modelu GTIN 40.06508.  
srebrny/czarny E953-102 20288.1

Lubisz kawę i pijesz jej dużo - zwykle czarną? A może masz ochotę na cappuccino od czasu do czasu z pysznym, spienionym mlekiem? Wtedy gwarantujemy, że pokochasz Solo® & Milk. Jest niewielki i zajmuje naprawdę mało miejsca, dzięki czemu zmieści się w nawet najmniejszej kuchni. Specjalnym dodatkiem jest dysza spieniąca do mleka Pannarello - z pewnością obudzi w Tobie baristę! Z Pannarello spienisz mleko w tradycyjny sposób - tak, jak w kawiarni. Idealnym uzupełnieniem Solo® & Milk jest aplikacja Melitta® Companion® - z wieloma informacjami na temat kawy, instrukcji pielęgnacji i innych funkcji.

Kiedy zostaniesz baristą?

## NAJWAŻNIEJSZE CECHY:



**Dysza spieniąca mleko (Pannarello)**  
Zupełnie, jak w kawiarni - z Pannarello możesz przygotować cudownie lekkie, spienione mleko. Jeżeli chcesz, możesz również podgrzać wodę lub mleko.



**Wąskie cudo**  
Solo® & Milk jest naprawdę wąski - ma tylko 20 cm szerokości! Nie potrzeba więcej miejsca dla wysokiej jakości technologii Melitta®.

## WYJĄTKOWA PRZYJEMNOŚĆ Z KAWY



**Aroma-Extraction-System (A.E.S.) - Wstępne parzenie**  
Więcej smaku, dzięki wstępnemu parzeniu: Świeżo zmielona kawa jest zwilżana przed właściwym parzeniem. W rezultacie smaki rozpuszczają się lepiej i gdzie kończą? W Twojej kawie, oczywiście.



**Regulowana moc kawy**  
Mocna rano, ale niekoniecznie wieczorem? Tak jak lubisz - intensywność mocy kawy jest łatwa do dostosowania zgodnie z Twoim gustem, od łagodnej poprzez standardową aż po mocną. Oczywiście możesz także dostosować ilość kawy. Różnorodność - dokładnie tak, jak lubisz.



**3 stopnie mielena**  
Kawa dokładnie taka, jaką lubisz - świeżo mielona z catych ziaren.

## INTUICYJNA OBSŁUGA



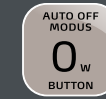
**Wyświetlacz LED z symbolami**  
To oczywiste - wyświetlacz LED z czerwonymi symbolami czyni korzystanie z w pełni automatycznego ekspresu do kawy prostym i przyjemnym.



**Regulowana wysokość dozownika kawy**  
Dozownik regulowany jest na wysokość do 135 mm, bez konieczności używania specjalnych narzędzi. Dzięki temu możesz postawić szklanki lub duże kubki.



**Double Cup Mode - Tryb dwóch filiżanek**  
Razem lepiej - tryb dwóch filiżanek (Double Cup) umożliwia przygotowanie dwóch filiżanek espresso lub café crème jednocześnie. To oczywiście doskonałe rozwiązanie również dla tych, którzy piją dużo kawy.



**Wydajność energetyczna**  
Po naciśnięciu przycisku „0 Wat” Solo® & Milk odłącza się od sieci. Twoje ostatnie ustawienia zostaną oczywiście zachowane.

## ŁATWE CZYSZCZENIE I PIELĘGNACJA



**Wymowiona jednostka zaparzania**  
Byłoby miło, gdyby to było proste, prawda? Dzięki Melitta® jest... Całą jednostkę zaparzania można wyjąć i łatwo wyczyścić. Wnętrze urządzenia jest dzięki temu również łatwo dostępne i można je bez problemu czyścić.



**Program automatycznego czyszczenia i odkamieniania**  
Komunikacja to podstawa. W pełni automatyczny ekspres do kawy poinformuje na wyświetlaczu, gdy zajdzie potrzeba czyszczenia lub odkamieniania.



**Kompatybilność z filtrami wody CLARIS**  
Świeża, zmiękczona woda - dla lepszego smaku kawy. Filtr wody Melitta® PRO AQUA jest po prostu wkręcany do pojemnika wody Twojego automatycznego ekspresu do kawy, zapewniając ochronę przed kamieniem i długotrwałą poprawę jakości wody.

## KAWOWY SNAJPER

LIKIER JAJECZNY W TOWARZYSTWIE  
GORĄCEGO CAPPUCINO. WYŚMIENITY  
W GORĄCE I ZIMNE DNI



### Składniki na 1 szklankę:

- 40 ml likieru jajecznego
- 1 cappuccino
- Spienione mleko
- Chrupki na posypkę

### Przygotowanie:

- Wlej likier jajeczny do szklanki i dodaj cappuccino.
- Udekoruj odrobiną spienionego mleka i chrupiącą posypką.

## CYGARA ESPRESSO



### Składniki na 16 sztuk:

- 50 ml espresso
- 50 g gorzkiej czekolady
- 25 g masła
- 1 jajko
- 30 g cukru
- 200 g zmielonych migdałów
- 8 płatów ciasta yufka (cienkie niekwaszone płaskie placki)
- 30 g masła do smarowania
- Cukier puder do posypania

Czas przygotowania: 10 min., Czas pieczenia: 25 min.

### Przygotowanie:

- Przygotuj espresso i pozostaw do ostygnięcia.

- W międzyczasie posiekaj czekoladę na kawałki i roztop z masłem na małym ogniu. Dokładnie wymieszaj.
- Ubij jajko z cukrem, aż pojawi się piana.
- Dodaj zimne espresso i zmielone migdały do polewy czekoladowej a następnie wymieszaj ze sobą.
- Rozgrzej piekarnik do 180 °C, piekarnik z termoobiegiem max. 160 °C.
- Podgrzej masło dla lepszego smarowania.
- Przetnij yufkę wzdłuż, dzieląc na połówki. Natóż czubatą łyżeczkę nadzienia na szerszym końcu każdego placka. Zawij ostrożnie od dłuższej strony, aby się nie rozwinął.
- Zwiń 16 rurek i umieść je na blasze do pieczenia. Dokładnie posmaruj z wierzchu masłem.
- Piecz „cygara“ na środkowym ruszcie piekarnika przez 25 minut, obracając po około 15 minutach.
- Po upieczeniu posyp rurki cukrem pudrem i pozostaw do ostygnięcia.

PREMIUM

COMFORT

STANDARD

SOLO<sup>®</sup>ZDOBYWCA  
NAGRODY PLUS XTYTUŁ NAJLEPSZEJ  
MARKI ROKU 2020ZA NASZE W PEŁNI  
AUTOMATYCZNE  
EKSPRESY DO KAWY

Melitta® Solo®	Numer modelu	GTIN 40.06508.
sandy grey	E950-777	22396.1
pure silver	E950-666	22399.2
DeLuxe	E950-333	21015.2
pure black	E950-222	21016.9
organic silver	E950-111	20842.5
silver stripes	E950-107	20868.5
chilli red	E950-104	20549.3
srebrny/czarny	E950-103	19597.8
czarny	E950-101	19434.6



Bądźmy szczerzy - czy brak miejsca nie był ostatnio Twoim argumentem przeciw kupieniu w pełni automatycznego ekspresu do kawy? Teraz ten argument znika, ponieważ oto jest, Solo<sup>®</sup>. Skoncentrowany na podstawach dobrego, w pełni automatycznego ekspresu do kawy - przyjemności picia kawy bez dodatków, pełnego smaku i z kremową pianką. Za naciśnięciem przycisku przygotuje najpopularniejsze kawowe klasyki ze świeżo zmielonych ziaren - espresso i café crème. Co szczególnie - ta wysokiej jakości technologia zamknięta została w obudowie o szerokości 20 cm, dzięki czemu zmieści się nawet w najmniejszej kuchni.

Tak, nawet Twojej! Czyż to nie jest powód do radości? O Solo mio!

#### NAJWAŻNIEJSZE CECHY:



##### Wąskie чудо

Solo<sup>®</sup> jest naprawdę wąski - ma tylko 20 cm szerokości! Nie potrzeba więcej miejsca dla wysokiej jakości technologii Melitta<sup>®</sup>.



##### Regulowana wysokość dozownika kawy

Dozownik regulowany jest na wysokość do 135 mm, bez konieczności używania specjalnych narzędzi. Dzięki temu możesz postawić szklanki lub wielkie kubki.



##### Double Cup Mode - Tryb dwóch filiżanek

Razem lepiej - tryb dwóch filiżanek (Double Cup) umożliwia przygotowanie dwóch filiżanek espresso lub café crème jednocześnie. To oczywiście doskonałe rozwiązanie również dla tych, którzy piją dużo kawy.

#### WYJĄTKOWA PRZYJEMNOŚĆ Z KAWY



##### Aroma-Extraction-System (A.E.S.) - Wstępne parzenie

Więcej smaku, dzięki wstępnemu parzeniu - świeżo zmielona kawa jest zwilżana przed właściwym parzeniem. W rezultacie smaki rozpuszczają się lepiej i gdzie kończą? W Twojej kawie, oczywiście.



##### 2 rodzaje kawy

Delektuj się dwoma klasykami - espresso lub café crème.



##### 3 stopnie mielenia

Kawa dokładnie taka, jaką lubisz - świeżo mielona z całych ziaren.

#### INTUICYJNA OBSŁUGA



##### Wyświetlacz LED z symbolami

To oczywiście - wyświetlacz LED z czerwonymi symbolami czyni korzystanie z w pełni automatycznego ekspresu do kawy prostym i przyjemnym.



##### Indywidualne przygotowanie kawy

Każda kawa jest wyjątkowa. Użyj przycisków by wybrać preferowaną moc kawy. Za pomocą pokrętki możesz również dostosować ilość kawy do wielkości filiżanki.



##### One-Touch - Jedno dotknięcie

Co preferujesz? Café crème czy espresso? Te kawy zostały fabrycznie zaprogramowane, więc możesz je wybrać za pomocą tylko jednego dotknięcia.



##### Przycisk zasilania z funkcją "0 Watt"

Ekonomiczny, ale nie zapominalski. Po naciśnięciu przycisku „0 Watt”, Solo<sup>®</sup> odłącza się od sieci. Twoje ostatnie ustawienia zostaną oczywiście zachowane.

#### ŁATWE CZYSZCZENIE I PIELĘGNACJA



##### Wymowiona jednostka zaparzenia

Byłoby miło, gdyby to było proste, prawda? Dzięki Melitta<sup>®</sup> jest... Całą jednostkę zaparzenia można wyjąć i łatwo wyczyścić. Wnętrze urządzenia jest dzięki temu również łatwo dostępne i można je bez problemu czyścić.



##### Program automatycznego czyszczenia i odkamieniania

Komunikacja to podstawa. Twój w pełni automatyczny ekspres do kawy poinformuje Cię na wyświetlaczu, gdy zajdzie potrzeba czyszczenia lub odkamieniania.

## WIEDEŃSKI AKSAMIT

SŁODKO-GORZKA POKUSA: GORĄCY  
SEN Z KREMOWYM SERCEM Z LODU



### Składniki na 1 szklankę:


- 1 gałka lodów waniliowych
- 100 ml bardzo gorącej kawy
- Śmietana
- Kakao w proszku

### Przygotowanie:

- Ubij śmietanę.
- Przygotuj kawę.
- Dodaj 1 gałkę lodów.
- Udekoruj bitą śmietaną i odrobiną kakao w proszku.

## CALANGO

CALANGO TO SMAK BRAZYLIJSKIEGO LATA –  
Z PEŁNYM AROMATEM ESPRESSO, ORZEŹWIAJĄCĄ  
LIMONKĄ I NUTĄ KARMELU



### Składniki na 1 szklankę:

- 20 ml aromatu limonkowego
- 10 ml aromatu karmelowego
- Kruszony lód
- 1 espresso

### Przygotowanie:

- Wlej aromat limonkowy i karmelowy do szklanki.
- Ostrożnie dodaj pokruszony lód i espresso, aby utworzyć warstwę.